

 MANUFLEX®

3



3

36 ▷ 3A

Packtschsystem „Packpool” –  
alles im Griff





MANUFLEX  
graugrün  
HF 0001



resedagrün  
RAL 6011



lichtgrau  
RAL 7035



lichtblau  
RAL 5012



rubinrot  
RAL 3003



wasserblau  
RAL 5021



anthrazit  
RAL 7016



rotorange  
RAL 2001



brillantblau  
RAL 5007



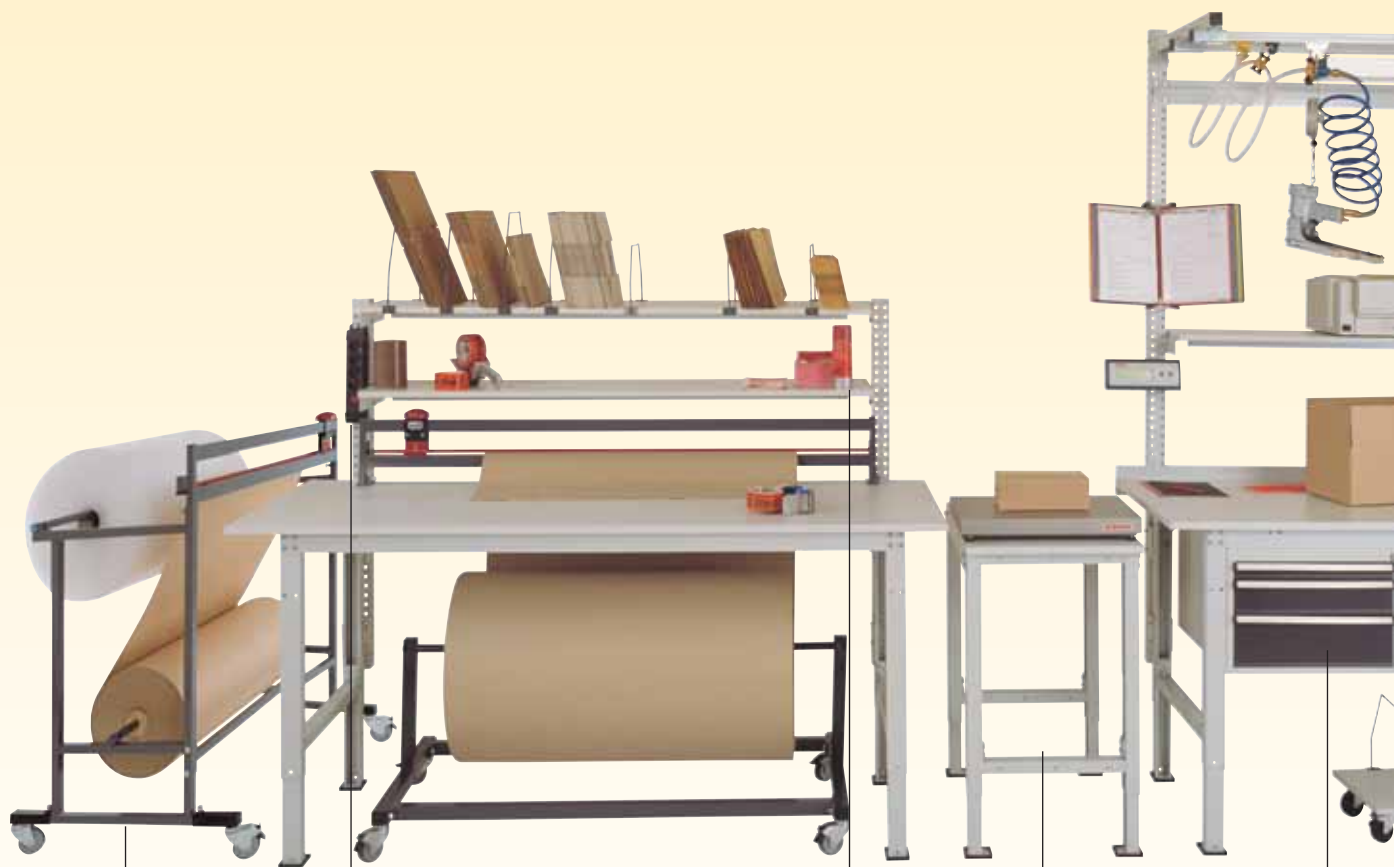
alusilber  
ähnlich  
RAL 9006

10 Farben  
preisgleich!  
Bitte jede  
Bestell-Nr.  
mit Farb-Nr.  
ergänzen.

## Packtischsystem **PACKPOOL**

Flexibles Packtischsystem – ergonomisch ausgefeilt mit einer Vielzahl von Ausbaumöglichkeiten.

Jahrelange Erfahrung und Know-how sind auf engstem Raum vereint.



### PACKPOOL-Zubehör





Weitere PACKPOOL-Produkte:

Übertisch-Abfüllvorrichtung



Varimobil-Kartonagenwagen



Mobiler Schubfachschränk 500



Packtischsystem  
PACKPOOL

Seite

| STEP           |                                 | Seite |
|----------------|---------------------------------|-------|
| <b>STEP 1</b>  | Pack- und Arbeitstische/Zubehör |       |
|                | Packtisch Standard              | 6     |
|                | Packtisch Spezial               | 7     |
| <b>STEP 2</b>  | Aufbauportale/Beistelltische    | 8     |
| <b>STEP 3</b>  | Untertisch-Zubehör              | 10    |
| <b>STEP 4</b>  | Unterbauten                     | 13    |
| <b>STEP 5</b>  | Verschiedenes Zubehör           | 14    |
| <b>STEP 6</b>  | Informationsbereitstellung      | 15    |
| <b>STEP 7</b>  | Abfüllvorrichtung               | 16    |
| <b>STEP 8</b>  | Werkzeugwagen                   | 16    |
| <b>STEP 9</b>  | Kartonagenwagen                 | 17    |
| <b>STEP 10</b> | Schneidständer-/geräte          | 18    |
|                | Komplettangebote                | 19    |



# STEP by STEP

## Das PACKPOOL Navigations-System

### Planen Sie zukunftsorientiert mit STEP

Optimale Arbeitsplätze können ganz individuell eingerichtet werden. Nutzen Sie dazu doch einfach das praxisbewährte Baukastensystem.

In 10 Planungsschritten können Sie – Step-by-Step – die passenden Baukastenkomponenten aussuchen und bestellen, genau so, wie sie für den Arbeitsplatz sinnvoll sind.

### STEP 10 Schneidständer/-geräte



|                          |       |
|--------------------------|-------|
| Schneidständer 1-fach    | S. 18 |
| Schneidständer 2-fach    | S. 18 |
| Senkrecht-Schneidständer | S. 18 |
| Tisch-Schneidständer     | S. 18 |
| Wand-Schneidgerät        | S. 18 |

### STEP 9 Kartonagenwagen



|                           |       |
|---------------------------|-------|
| Varimobil Kartonagenwagen | S. 17 |
|---------------------------|-------|

### STEP 8 Werkzeugwagen

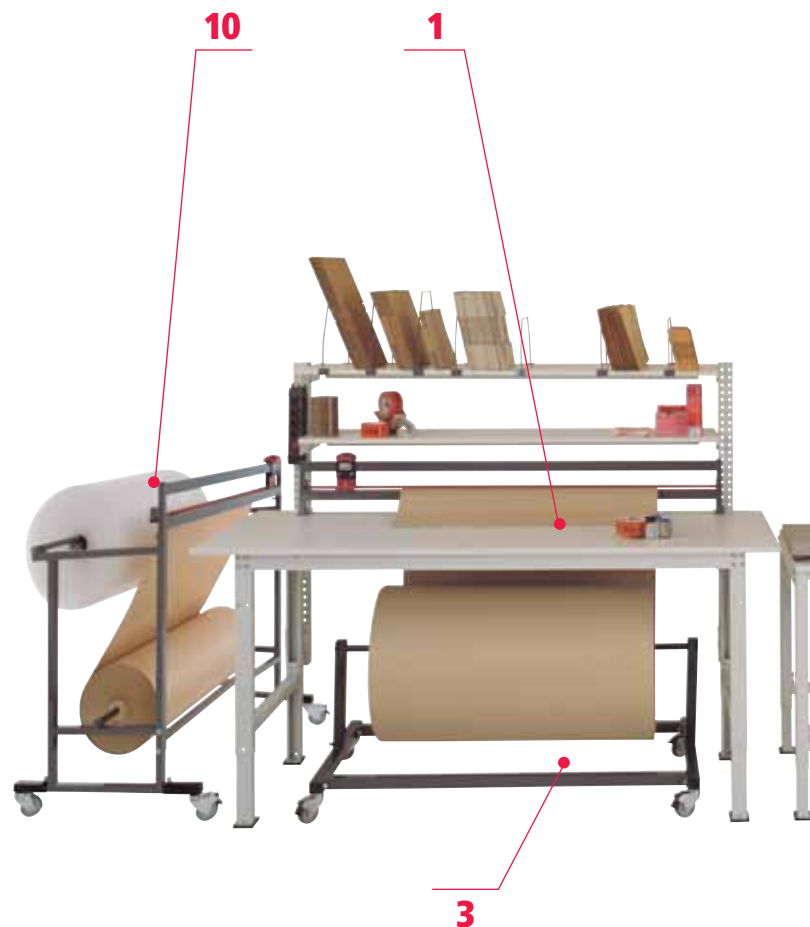


|                                    |       |
|------------------------------------|-------|
| Werkzeugwagen mit Energiezuführung | S. 16 |
|------------------------------------|-------|

### STEP 1 Pack- und Arbeitstische



|                                 |      |
|---------------------------------|------|
| Grund- und Anbautische STANDARD | S. 6 |
| Grund- und Anbautische SPEZIAL  | S. 7 |



### STEP 7 Abfüllvorrichtung



|                             |       |
|-----------------------------|-------|
| Übertisch-Abfüllvorrichtung | S. 16 |
|-----------------------------|-------|

4



**STEP 2**

**Aufbauportale/Beistelltische**



|                |      |
|----------------|------|
| Aufbauportale  | S. 8 |
| Beistelltische | S. 9 |



**STEP 3**

**Untertische – Aufbauten – Zubehör**



|                       |       |
|-----------------------|-------|
| Unterschmagazin       | S. 10 |
| Unterschablage        | S. 10 |
| Zwischenboden         | S. 10 |
| Rollenachssatz        | S. 11 |
| Unterschabrolleinheit | S. 11 |
| Schneidgeräte         | S. 11 |
| Packtisch-Aufbauten   | S. 12 |

**STEP 4**

**Unterbauten**



|                          |       |
|--------------------------|-------|
| Gehäuse-Unterbauten      | S. 13 |
| Mobiler Schubfachschränk | S. 13 |
| Einzel Schubfach         | S. 13 |

**STEP 5**

**Verschiedenes Zubehör**



|                       |       |
|-----------------------|-------|
| Anti-Rutsch-Einlage   | S. 14 |
| Ablagebox             | S. 14 |
| Profisteckdosenleiste | S. 14 |
| Langfeldleuchte       | S. 14 |
| Tisch- und Paketwaage | S. 14 |

**STEP 6**

**Informationsbereitstellung**



|                                |       |
|--------------------------------|-------|
| Dokumententrägersystem         | S. 15 |
| CPU-Halter                     | S. 15 |
| Tastaturträger mit Mousefläche | S. 15 |
| Monitorträger                  | S. 15 |

Packtisch STANDARD stufenlos höhenverstellbar von 760 mm – 870 mm



**1 Pack- und Arbeitstisch STANDARD**

Stabile, pulverbeschichtete Stahlkonstruktion durch Profilrahmen 57 x 43 mm mit 60 mm hoher Zarge, stufenlose Klemm-Höhenverstellung 760 – 870 mm, Gummischuhe, Tischplatte Kunststoff lichtgrau 22 mm mit Kunststoffkleber, Tragkraft 600 kg.

|         | B mm | T mm | H mm    |                |         |
|---------|------|------|---------|----------------|---------|
| Tisch   | 1500 | 800  | 760-870 | <b>AS 1037</b> | € 261,- |
| Gestell | 1250 | 740  | 738-848 |                |         |
| Tisch   | 1750 | 800  | 760-870 | <b>AS 1047</b> | € 284,- |
| Gestell | 1500 | 740  | 738-848 |                |         |
| Tisch   | 2000 | 800  | 760-870 | <b>AS 1057</b> | € 306,- |
| Gestell | 1750 | 749  | 738-848 |                |         |



2



**2 Packtisch STANDARD für integrierbare Digitalwaage**

Ausführung wie Pack- und Arbeitstisch STANDARD, mit Ausschnitt B 405 – T 525 mm für integrierbare Tischwaage (Angebot auf Seite 14).

|         | B mm | T mm | H mm    |                |         |
|---------|------|------|---------|----------------|---------|
| Tisch   | 2000 | 800  | 760-870 | <b>AS 1067</b> | € 432,- |
| Gestell | 1750 | 740  | 738-848 |                |         |

6

Packtisch SPEZIAL höhenverstellbar von 722 mm – 1022 mm



**1 Pack- und Arbeitstisch SPEZIAL**

Stabile, pulverbeschichtete Stahlkonstruktion durch Profilrahmen 57 x 43 mm mit 60 mm hoher Zarge, stufenlose Klemmhöhenverstellung 722 – 1022 mm, Gummischuhe Tischplatte Kunststoff lichtgrau 22 mm mit Kunststoffkleber, Tragkraft 600 kg.

|         | B mm | T mm | H mm     |                |         |
|---------|------|------|----------|----------------|---------|
| Tisch   | 1500 | 800  | 722-1022 | <b>AS 1007</b> | € 348,- |
| Gestell | 1250 | 740  | 700-1000 |                |         |
| Tisch   | 1750 | 800  | 722-1022 | <b>AS 1017</b> | € 371,- |
| Gestell | 1500 | 740  | 700-1000 |                |         |
| Tisch   | 2000 | 800  | 722-1022 | <b>AS 1027</b> | € 396,- |
| Gestell | 1750 | 740  | 700-1000 |                |         |



**2 Packtisch SPEZIAL für integrierbare Digitalwaage**

Ausführung wie Pack- und Arbeitstisch SPEZIAL, mit Ausschnitt B 405 – T 525 mm für integrierbare Tischwaage (Angebot auf Seite 142).

|         | B mm | T mm | H mm     |                |         |
|---------|------|------|----------|----------------|---------|
| Tisch   | 2000 | 800  | 722-1022 | <b>AS 1087</b> | € 522,- |
| Gestell | 1750 | 740  | 700-1000 |                |         |

**7**

Aufbauportale



Aus Profilstahl 60 x 55 mm, Befestigung an Tischgestell hinten, Zubehörkomponenten im Raster von 30 mm höheneinstellbar, Nutzhöhe über Tisch 1500 mm.

**1** Aufbauportal 2100 STANDARD mit Querstabilisierungsstrebe

| für Tischbreite | B mm | T mm | H mm |         |         |
|-----------------|------|------|------|---------|---------|
| 1500 mm         | 1250 | 55   | 2100 | ZB 3801 | € 142,- |
| 1750 mm         | 1500 | 55   | 2100 | ZB 3811 | € 144,- |
| 2000 mm         | 1750 | 55   | 2100 | ZB 3821 | € 146,- |

**2** Aufbauportal 2100 SPEZIAL mit Querstabilisierungsstrebe

| für Tischbreite | B mm | T mm | H mm |         |         |
|-----------------|------|------|------|---------|---------|
| 1500 mm         | 1250 | 55   | 2100 | ZB 3803 | € 147,- |
| 1750 mm         | 1500 | 55   | 2100 | ZB 3813 | € 152,- |
| 2000 mm         | 1750 | 55   | 2100 | ZB 3823 | € 152,- |



**3** Aufbauportal 2100 STANDARD mit Querstabilisierungsstrebe und Schienenbahnausleger

| für Tischbreite           | B mm | T mm | H mm |         |         |
|---------------------------|------|------|------|---------|---------|
| 1500 mm                   | 1250 | 55   | 2100 | ZB 3851 | € 280,- |
| 1750 mm                   | 1500 | 55   | 2100 | ZB 3861 | € 284,- |
| 2000 mm                   | 1750 | 55   | 2100 | ZB 3871 | € 287,- |
| <b>Längsschiene extra</b> |      |      |      |         |         |
| 1500 mm                   | 1250 | -    | -    | ZB 3892 | € 74,-  |
| 1750 mm                   | 1500 | -    | -    | ZB 3893 | € 77,-  |
| 2000 mm                   | 1750 | -    | -    | ZB 3894 | € 82,-  |

**4** Aufbauportal 2100 SPEZIAL mit Querstabilisierungsstrebe und Schienenbahnausleger

| für Tischbreite           | B mm | T mm | H mm |         |         |
|---------------------------|------|------|------|---------|---------|
| 1500 mm                   | 1250 | 55   | 2100 | ZB 3853 | € 284,- |
| 1750 mm                   | 1500 | 55   | 2100 | ZB 3863 | € 289,- |
| 2000 mm                   | 1750 | 55   | 2100 | ZB 3873 | € 291,- |
| <b>Längsschiene extra</b> |      |      |      |         |         |
| 1500 mm                   | 1250 | -    | -    | ZB 3892 | € 74,-  |
| 1750 mm                   | 1500 | -    | -    | ZB 3893 | € 77,-  |
| 2000 mm                   | 1750 | -    | -    | ZB 3894 | € 82,-  |



Aus Profilstahl 60 x 55 mm, Befestigung an Tischgestell hinten, Zubehörkomponenten im Raster von 30 mm höheneinstellbar, Tragkraft 40 kg bei Tiefe 350 mm, Tragkraft 25 kg bei Tiefe 700 mm, Nutzhöhe über Tisch 1500 mm.

Aufbauportale und Beistelltische



**1 Aufbaukomponente 1200 STANDARD**

| für Tischbreite | B mm | T mm | H mm |                |        |
|-----------------|------|------|------|----------------|--------|
| alle            | -    | 55   | 1200 | <b>ZB 3781</b> | € 99,- |

**2 Aufbaukomponente 1200 SPEZIAL**

| für Tischbreite | B mm | T mm | H mm |                |         |
|-----------------|------|------|------|----------------|---------|
| alle            | -    | 55   | 1200 | <b>ZB 3783</b> | € 103,- |

Aus Profilstahl 60 x 55 mm, Befestigung an Tischgestell hinten, Zubehörkomponenten im Raster von 30 mm höhenstellbar, Nutzhöhe über Tisch 600 mm.

**3 Beistelltisch STANDARD für Paketwaage**

|         | B mm | T mm | H mm    |                |         |
|---------|------|------|---------|----------------|---------|
| Tisch   | 500  | 600  | 760-870 | <b>AS 1077</b> | € 162,- |
| Gestell | 490  | 540  | 738-848 |                |         |



Ausführung wie Pack- und Arbeitstisch STANDARD, Stellfläche 500 x 600 mm.

**4 Beistelltisch SPEZIAL für Paketwaage**

|         | B mm | T mm | H mm       |                |         |
|---------|------|------|------------|----------------|---------|
| Tisch   | 500  | 600  | 722 - 1022 | <b>AS 1097</b> | € 205,- |
| Gestell | 490  | 540  | 700 - 1000 |                |         |



Ausführung wie Pack- und Arbeitstisch SPEZIAL, Stellfläche 500 x 600 mm.

Zubehör – kurze Wege erleichtern die Arbeit

**1 Untertischmagazin fahrbar ohne Bügel**



Vollflächige Ladefläche aus Melamin lichtgrau 19 mm, 4 Lenkrollen Ø 75 mm, Flächentragkraft 75 kg.

| Tisch-Breite | B mm | T mm | H mm | Bestell-Nr. | Preis € |
|--------------|------|------|------|-------------|---------|
| 1500 mm      | 875  | 500  | 120  | AS 1161     | 123,-   |
| 1750 mm      | 1125 | 500  | 120  | AS 1162     | 141,-   |
| 2000 mm      | 1375 | 500  | 120  | AS 1163     | 161,-   |

**2 Untertischablage fahrbar mit Bügel**



Vollflächige Ladefläche aus Melamin lichtgrau 19 mm, mit verschiebbaren Stahlbügeln anthrazit, 400/250 mm hoch, 4 Lenkrollen Ø 75 mm, Flächentragkraft 75 kg. Bügel extra VE = 6 Stück

| Bügel groß/klein | Tisch-Breite | B mm | T mm | H mm | Bestell-Nr. | Preis € |
|------------------|--------------|------|------|------|-------------|---------|
| 3/2              | 1500 mm      | 875  | 500  | 520  | AS 1181     | 163,-   |
| 3/3              | 1750 mm      | 1125 | 500  | 520  | AS 1182     | 187,-   |
| 4/3              | 2000 mm      | 1375 | 500  | 520  | AS 1183     | 212,-   |
| groß             | -            | 6    | 500  | 400  | AS 1199     | 69,-    |
| klein            | -            | 6    | 500  | 250  | AS 1197     | 63,-    |

**3 Zwischenboden ohne Bügel**



Melamin lichtgrau 19 mm, Flächentragkraft 75 kg.

| Tisch-Breite | B mm | T mm | H mm | Bestell-Nr. | Preis € |
|--------------|------|------|------|-------------|---------|
| 1500 mm      | 1250 | 500  | 20   | AS 1111     | 92,-    |
| 1750 mm      | 1500 | 500  | 20   | AS 1112     | 110,-   |
| 2000 mm      | 1750 | 500  | 20   | AS 1113     | 130,-   |

**4 Zwischenboden mit Bügel**



Melamin lichtgrau 19 mm, Flächentragkraft 75 kg, mit verschiebbaren Stahlbügeln anthrazit, 400/250 mm hoch.

| Bügel groß/klein | Tisch-Breite | B mm | T mm | H mm | Bestell-Nr. | Preis € |
|------------------|--------------|------|------|------|-------------|---------|
| 3/2              | 1500 mm      | 1250 | 500  | 420  | AS 1131     | 132,-   |
| 3/3              | 1750 mm      | 1500 | 500  | 420  | AS 1132     | 156,-   |
| 4/3              | 2000 mm      | 1750 | 500  | 420  | AS 1133     | 181,-   |

Verpacken und Schneiden – intelligent integriert

**1 Rollenachssatz für Untertisch-Montage**



Achsrohr Ø 24 mm anthrazit, stufenlos höhenverstellbare Halterung, Tragkraft 120 kg, für Rollen Ø bis 700 mm.

| Rollenbreite bis | Tischbreite | B mm | T mm | H mm | Bestell-Nr. | Preis € |
|------------------|-------------|------|------|------|-------------|---------|
| 1000 mm          | 1500 mm     | 1250 | -    | -    | AS 1201     | 137,-   |
| 1250 mm          | 1750 mm     | 1500 | -    | -    | AS 1202     | 140,-   |
| 1500 mm          | 2000 mm     | 1750 | -    | -    | AS 1203     | 143,-   |



**3 Schneidgerät 1-fach**



für Luftpolster-, Schaum- und Flachfolien, Leichtwellpappen und Packpapier.

Solide Stahlkonstruktion, anthrazit, Befestigung an Tisch-Hinter- oder Seitenkante, (500 mm Schnittbreite) Verletzungssicheres Schneiden in beiden Richtungen durch verdeckt eingelegte Schneideklingen und Klemmstange. Drehbarer Bedienungsgriff zur Entlastung des Handgelenkes, inkl. 6 Wechselklingen.

| Schnittbreite        | Tischbreite/-tiefe | B mm            | T mm | H mm | Bestell-Nr. | Preis € |
|----------------------|--------------------|-----------------|------|------|-------------|---------|
| 750 mm               | 1500 mm            | 920             | 120  | 250  | AS 1301     | 309,-   |
| 1000 mm              | 1500 mm            | 1170            | 120  | 250  | AS 1302     | 318,-   |
| 1250 mm              | 1750 mm            | 1420            | 120  | 250  | AS 1303     | 341,-   |
| 1500 mm              | 2000 mm            | 1670            | 120  | 250  | AS 1304     | 360,-   |
| 500 mm               | 800 mm             | 670             | 120  | 250  | AS 1305     | 303,-   |
| <b>Ersatzklingen</b> |                    | 1 VE = 10 Stück |      |      | AS 1300     | 25,-    |

**2 Untertisch-Abrolleinheit ohne/mit Schneidgerät**



Verstärkte Stahlrahmenkonstruktion, anthrazit mit Achsrohr Ø 24 mm, 4 Lenkrollen davon 2 feststellbar, Tragkraft 120 kg. Handlicher Schneideschlitten mit drehbarem Bedienungsgriff zur Entlastung des Handgelenkes, Schneiden in beide Richtungen.

| Rollenbreite             | Tischbreite | B mm | T mm | H mm | Bestell-Nr. | Preis € |
|--------------------------|-------------|------|------|------|-------------|---------|
| <b>mit Schneidgerät</b>  |             |      |      |      |             |         |
| 1000 mm                  | 1500 mm     | 1090 | 750  | 700  | AS 1221     | 516,-   |
| 1250 mm                  | 1750 mm     | 1340 | 750  | 700  | AS 1222     | 527,-   |
| 1500 mm                  | 2000 mm     | 1590 | 750  | 700  | AS 1223     | 581,-   |
| <b>ohne Schneidgerät</b> |             |      |      |      |             |         |
| 1000 mm                  | 1500 mm     | 1090 | 750  | 530  | AS 1211     | 410,-   |
| 1250 mm                  | 1750 mm     | 1340 | 750  | 530  | AS 1212     | 418,-   |
| 1500 mm                  | 2000 mm     | 1590 | 750  | 530  | AS 1213     | 468,-   |

**4 Schneidgerät 2-fach**



| Schnittbreite        | Tischbreite/-tiefe | B mm            | T mm | H mm | Bestell-Nr. | Preis € |
|----------------------|--------------------|-----------------|------|------|-------------|---------|
| 750 mm               | 1500 mm            | 920             | 120  | 550  | AS 1311     | 551,-   |
| 1000 mm              | 1500 mm            | 1170            | 120  | 550  | AS 1312     | 560,-   |
| 1250 mm              | 1750 mm            | 1420            | 120  | 550  | AS 1313     | 569,-   |
| 1500 mm              | 2000 mm            | 1670            | 120  | 550  | AS 1314     | 648,-   |
| 500 mm               | 800 mm             | 670             | 120  | 550  | AS 1315     | 548,-   |
| <b>Ersatzklingen</b> |                    | 1 VE = 10 Stück |      |      | AS 1300     | 25,-    |

Packtisch-Aufbauten – alles griffbereit

**1** Gerätebrücke 350/500 mm tief



Befestigung an Aufbauportalen, Melamin lichtgrau 19 mm stark, Flächen-Tragkraft 75 kg.

| Tischbreite bis | B mm | T mm | H mm | Bestell-Nr. | Preis € |
|-----------------|------|------|------|-------------|---------|
| 1500 mm         | 1125 | 350  | 20   | AS 1251     | 90,-    |
| 1750 mm         | 1375 | 350  | 20   | AS 1252     | 102,-   |
| 2000 mm         | 1625 | 350  | 20   | AS 1253     | 114,-   |
| 1500 mm         | 1125 | 500  | 20   | AS 1261     | 98,-    |
| 1750 mm         | 1375 | 500  | 20   | AS 1262     | 110,-   |
| 2000 mm         | 1625 | 500  | 20   | AS 1263     | 123,-   |



**2** Packpapier- und Folienabroller



Aus Alu-Profil, Seitenteile Stahl anthrazit, Abreibleiste mit glattem Messer für Packpapier, Tragkraft 75 kg; Kern 18 mm, für Rollen bis Ø 250 mm, Befestigung an Ablagekonsolen und Gerätebrücken

| Rollenbreite                                       | B mm | T mm | H mm | Bestell-Nr. | Preis € |
|--|------|------|------|-------------|---------|
| 500 mm   | 575  | -    | -    | AS 1241     | 67,-    |
| 750 mm   | 825  | -    | -    | AS 1242     | 90,-    |
| 1000 mm  | 1075 | -    | -    | AS 1243     | 110,-   |
| <b>Gezahntes Messer für Folien, 1 VE = 3 Stück</b> |      |      |      |             |         |
| 500 mm   | 575  | -    | -    | VP 4001     | 86,-    |
| 750 mm   | 825  | -    | -    | VP 4002     | 101,-   |
| 1000 mm  | 1075 | -    | -    | VP 4003     | 114,-   |

**3** Magazin-Ablagekonsole mit Stahlbügel 350/500 mm tief



Befestigung an Aufbauportalen, Melamin lichtgrau 19 mm stark, Flächen-Tragkraft 75 kg, mit verschiebbaren Stahlbügeln anthrazit, groß 400 mm hoch / klein 250 mm hoch.

| Bügel groß/klein                  | Tischbreite | B mm | T mm | H mm | Bestell-Nr. | Preis € |
|-----------------------------------|-------------|------|------|------|-------------|---------|
| 3/2                               | 1500 mm     | 1125 | 350  | 420  | AS 1271     | 131,-   |
| 3/3                               | 1750 mm     | 1375 | 350  | 420  | AS 1272     | 149,-   |
| 4/3                               | 2000 mm     | 1625 | 350  | 420  | AS 1273     | 165,-   |
| <b>Bügel extra 1 VE = 6 Stück</b> |             |      |      |      |             |         |
| groß                              | -           | 6    | 350  | 400  | AS 1198     | 66,-    |
| klein                             | -           | 6    | 350  | 250  | AS 1196     | 59,-    |
| 3/2                               | 1500 mm     | 1125 | 500  | 420  | AS 1281     | 138,-   |
| 3/3                               | 1750 mm     | 1375 | 500  | 420  | AS 1282     | 156,-   |
| 4/3                               | 2000 mm     | 1625 | 500  | 420  | AS 1283     | 173,-   |
| <b>Bügel extra 1 VE = 6 Stück</b> |             |      |      |      |             |         |
| groß                              | -           | 6    | 500  | 400  | AS 1199     | 69,-    |
| klein                             | -           | 6    | 500  | 250  | AS 1197     | 63,-    |

Unterbauten – mühelose Ordnung



**1 Einzel Schubfach 150 mit Schloss**

B 425 x T 475 x H 135 mm  
Aus Stahlblech, pulverbeschichtet, 25 kg belastbar, beschriftbare Griffleiste

**ZB 4173** € 115,-



**2 Gehäuse-Unterbau 300, komplett mit 3 Schubfächern, 50/100/150**

B 500 x T 580 x H 360 mm  
Aus Stahlblech, pulverbeschichtet, Schubfächer 80% ausziehbar, 35 kg belastbar, Einzelauszugssperre, Zentralverschluss, beschriftbare Griffleiste, Schubfachhöhen 1x50 / 1x100 / 1x150 mm

Andere Schubfacheinteilung auf Anfrage

**ZB 4662** € 344,-



**3 Gehäuse-Unterbau 300, komplett mit 3 Schubfächern, 100/100/100**

B 500 x T 580 x H 360 mm  
Aus Stahlblech, pulverbeschichtet, Schubfächer 80% ausziehbar, 35 kg belastbar, Einzelauszugssperre, Zentralverschluss, beschriftbare Griffleiste, Schubfachhöhen 3x100 mm

Andere Schubfacheinteilung auf Anfrage

**ZB 4612** € 341,-



**4 Mobiler Schubfachschränk 500, komplett mit 4 Schubfächern, 50/100/150/200**

B 500 x T 580 x H 720 mm.  
Aus Stahlblech, pulverbeschichtet, Schubfächer 80% ausziehbar, 35 kg belastbar, Einzelauszugssperre, Schubfachsicherung, verhindert das unbeabsichtigte Auslaufen der Schubfächer während desfahrens, Zentralverschluss, beschriftbare Griffleiste, 2 Bock- und 2 Lenkrollen Ø 100 mm aus Polyamid, feststellbar, Schiebebügel, Schubfachhöhen 1x50/1x100/1x150/1x200 mm

**SP 1005** € 614,-

Zubehör – wichtige Helferlein



**1 Anti-Rutsch-Einlage**

Aus PES-Gewebe und PVC-Beschichtung

Schubfachhöhe: 50 mm; B 425 x T 485 x H 2 mm  
**ZB 3093** € 6,40

Schubfachhöhe: ab 100 mm; B 425 x T 550 x H 2 mm  
**ZB 3094** € 7,20



**2 Ablagebox**

Für Kleinteile oder 2 Sichtboxen Größe 2, Befestigung an Aufbauportal, aus Stahlblech, vorn aufgekantet, pulverbeschichtet



B 245 x T 200 x H 120 mm  
**ZB 3900** € 31,-



**3 Profi-Steckdosenleiste 4-fach**

Mit Ein-/Auswischer, Steckdosen-Schräg-Anordnung, 1,8 m Zuleitung mit Stecker, Aufhängevorrichtung, 230V/50 Hz.



**ZB 3533** € 20,50



**4 Langfeldleuchte**

Helles, gleichmäßiges Licht durch Rasterblende, aus Alu-Profil eloxiert, 2 x 36 Watt, inkl. Dulux-Kompaktleuchtstofflampen neutral weiß 4000 K, Vorschaltgerät, ca. 3 m Zuleitung, Stecker und Schalter, 230 V/50 Hz, Befestigung an Aufbauportal mit Schienenbahnausleger.

B 898 x T 135 x H 60 mm  
**ZB 3600** € 269,-

14




**5 Tisch- und Paketwaage**

Für nicht eichpflichtige Wägungen, bis 60 Kg, Ziffernschritt 20 g, separates Anzeigegerät, staub- und spritzwassergeschützt nach IP 54, Ein-/Aus/Wägeinheit/Tara-Eintastenbedienung, über separates Anzeigegerät, Wand- und Stativhalterung, 2 m Spiralkabel, 20 mm hohe LCD-Anzeige, energiesparende Abschaltautomatik, inkl. Netzgerät 230 V, Batteriebetrieb möglich.

Plattform: B 520 x T 400 x H 70 mm,, Anzeigegerät: B 250 x T 100 x H 50 mm

**VP 8014** € 719,-

Information am Packtischsystem



**1 Dokumenten-Träger-System**

Für DIN A4 Format, Grundelement mit Aufbauportalträger für max. 20 Tafeln, lichtgrau, inkl. 10 glasklaren DIN A4-Tafeln, je 2 in blau, rot, gelb, grün, schwarz und 5 Aufsteckreiter

**ZB 3566** € 93,-



**2 CPU-Halter**

Für CPU bis 250 mm Breite, Befestigung am Fußrahmen innen oder außen, 2 Haltebügel aus Stahl, stufenlos höhenverstellbar 400 mm.


**ZB 3590** € 72,-



**3 Tastaturträger mit Mousefläche**

Befestigung an Ablagekonsole, aus Stahlblech, pulverbeschichtet, vorn aufgekantet, ca. 20° Grad geneigt, Tastatur-Stellfläche B 490 x T 200 mm, Mouse-Stellfläche 200 x 200 mm, B 690 x T 227 mm

**ZB 3550** € 51,-



**4 Monitorträger für LCD/TFT-Flachbildschirme**

Befestigung an Aufbauportal, Doppelgelenk-Schwenkausleger 700 mm lang, VESA-Anschluss, aus Stahl, pulverbeschichtet, Tragkraft max. 15 kg

Anschluss-Adapter 75 mm  
**ZB 3587** € 132,-

Anschluss-Adapter 100 mm  
**ZB 3588** € 140,-



**5 Monitorträger für LCD/TFT-Flachbildschirme mit Tastatur- und Mouseträger**

Befestigung an Aufbauportal, Doppelgelenk-Schwenkausleger 700 mm lang, VESA-Anschluss, mit Tastatur- und Mouseträger, aus Stahl, pulverbeschichtet, Tragkraft max. 15 kg

Anschluss-Adapter 75 mm  
**ZB 3665** € 192,-

Anschluss-Adapter 100 mm  
**ZB 3667** € 199,-

Praxisbewährte Ausführungen



**1** Übertisch-Abfüllvorrichtung

Für Verpackungschips, zum Befüllen auf dem Packtisch.  
Zum Anbauen an Aufbau-Portal links oder rechts durch Säulenverlängerung.

Gesamthöhe 2100/3300 mm, Nutzhöhe 1500/2700 mm, Schwenkarm 700 mm lang.

Aufhängung mit Karabinerhaken, Tragkraft 10 kg, Trichter L 300 mm x Ø 160 mm, gerade Form mit Handgriff und Dosierklappe, Aufhängebügel rot RAL 3000.

Spanngummi zur Sackbefestigung, ca. 6 m Seil.

AS 1321 € 238,-



**2** Werkzeugwagen mit Energiezuführung

Zur Aufnahme von Verschlusswerkzeugen und Federzügen, aus Stahl verzinkt, Tragkraft 20 kg, kugelgelagert mit Karabinerhaken und Zuleitung.

Für Elektrowerkzeuge,  
inkl. 5 m Elektrozuleitung, Leitungshalter  
ZB 3407 € 224,-

Für Druckluftwerkzeuge,  
inkl. Druckluftschlauch, 3/8"  
ZB 3408 € 232,-

Druckluftspiralschlauch,  
Polyamid blau, 2x R 3/8" Gewinde, Schlauch 9/12 mm Ø, Arbeitslänge 2,5 m,  
Blocklänge 220 mm  
ZB 3459 € 127,-

Federzug,  
aus Aluminiumguss, Stahlseil 1,6 m lang, verzinkt, Tragkraft 2,0 - 3,0 kg,  
stufenlos über Klemmspannung einstellbar  
ZB 3437 € 118,-

16



Ein nützlicher Begleiter



**1 Varimobil-Kartonagenwagen mit/ohne Bügel**

Grundrahmen aus Stahl, pulverbeschichtet, Schiebebügel, 2 Lenkrollen mit Feststeller und 2 Bockrollen, Einlegeböden im Raster von 50 mm höhenverstellbar, Melamin lichtgrau mit je 2 verschiebbaren Stahlbügeln pulverbeschichtet anthrazit groß und klein, Flächentragkraft 30 kg/Boden, Tragkraft 250 kg/Wagen

| ohne Bügel         |      |      |      |                |         |
|--------------------|------|------|------|----------------|---------|
| Anzahl Ladeflächen | B mm | T mm | H mm | Bestell-Nr.    | Preis € |
| 2                  | 1000 | 500  | 1250 | AS 1403        | 240,-   |
| 3                  | 1000 | 500  | 1650 | <b>AS 1404</b> | 279,-   |

| mit Bügel          |      |      |      |                |         |
|--------------------|------|------|------|----------------|---------|
| Anzahl Ladeflächen | B mm | T mm | H mm | Bestell-Nr.    | Preis € |
| 2                  | 1000 | 500  | 1250 | AS 1401        | 309,-   |
| 3                  | 1000 | 500  | 1650 | <b>AS 1402</b> | 370,-   |

| Zusatzboden extra ohne Bügel |      |      |                |         |  |
|------------------------------|------|------|----------------|---------|--|
| B mm                         | T mm | H mm | Bestell-Nr.    | Preis € |  |
| 1000                         | 500  | 19   | <b>AS 1400</b> | 35,-    |  |

| Stahlbügel extra 1 VE = 6 Stück |      |      |      |                |         |
|---------------------------------|------|------|------|----------------|---------|
|                                 | B mm | T mm | H mm | Bestell-Nr.    | Preis € |
| groß                            | 6    | 500  | 400  | <b>AS 1199</b> | 69,-    |
| klein                           | 6    | 500  | 250  | <b>AS 1197</b> | 63,-    |

Das richtige Maß auf einen Griff

**1** Schneidständer, 1-fach



Stabile Stahlrohrkonstruktion anthrazit. Feststehend oder mit 4 Lenkrollen, 2 feststellbar. Achs Ø 25 mm. Schneidgerät mit handlich gestaltetem Schneidschlitten, drehbarem Bedienungsriff und 6 austauschbaren Klingen.

|                       |                   |                   |
|-----------------------|-------------------|-------------------|
| Schnitt-Breite mm     | 1250              | 1500              |
| Für Rollen Ø bis mm   | 850               | 850               |
| Tragkraft p. Rolle kg | 70                | 70                |
| B/T/H mm feststehend  | 1400 x 600 x 1150 | 1650 x 600 x 1150 |
| €                     | VP 1005<br>362,-  | VP 1006<br>412,-  |
| B/T/H mm fahrbar      | 1400 x 700 x 1250 | 1650 x 700 x 1250 |
| €                     | VP 1007<br>413,-  | VP 1008<br>506,-  |

**2** Schneidständer, 2-fach



Mit 2 Achsen. Stabile Stahlrohrkonstruktion anthrazit. Freistehend oder mit 4 Lenkrollen, 2 feststellbar. Achs Ø 25 mm. Schneidgerät mit handlich gestaltetem Schneidschlitten, mit drehbarem Bedienungsriff und 6 austauschbaren Klingen.

|                             |                  |                   |                   |
|-----------------------------|------------------|-------------------|-------------------|
| Schnitt-Breite mm           | 750              | 1250              | 1500              |
| Für Rollen Ø bis mm oben    | 850              | 850               | 850               |
| Für Rollen Ø bis mm unten   | 450              | 450               | 450               |
| Tragkraft p. Rolle kg oben  | 70               | 70                | 70                |
| Tragkraft p. Rolle kg unten | 120              | 120               | 120               |
| B/T/H mm feststehend        | 900 x 600 x 1150 | 1400 x 600 x 1150 | 1650 x 600 x 1150 |
| €                           | VP 1009<br>465,- | VP 1010<br>516,-  | VP 1011<br>579,-  |
| B/T/H mm fahrbar            | 900 x 700 x 1250 | 1400 x 700 x 1250 | 1650 x 700 x 1250 |
| €                           | VP 1012<br>517,- | VP 1013<br>568,-  | VP 1014<br>631,-  |



**3** Senkrecht-Schneidständer

Mit drehbarer Plattform, Stahlkonstruktion, fahrbar. Achs Ø 25 mm. Schneidgerät mit Bedienhebel und 6 austauschbaren Klingen.

|                       |                  |
|-----------------------|------------------|
| Schnitt-Breite mm     | 1250             |
| Für Rollen Ø bis mm   | 800              |
| Tragkraft p. Rolle kg | 50               |
| B/T/H mm              | 750 x 800 x 1620 |
| €                     | VP 1015<br>568,- |



**4** Tisch-Schneidständer

Stabile Stahlkonstruktion anthrazit. Achs Ø 25 mm. 1-fach Schneideinheit mit Kunststoffschneidschlitten in Stahlschiene und Klemmstange.

|                       |                  |
|-----------------------|------------------|
| Schnitt-Breite mm     | 500              |
| Für Rollen Ø bis mm   | 800              |
| Tragkraft p. Rolle kg | 15               |
| B/T/H mm              | 710 x 410 x 550  |
| €                     | VP 1016<br>202,- |



**5** Wand-Schneidergerät

Stabile Stahlrohrkonstruktion anthrazit. Achs Ø 25 mm. Schneidgerät mit handlich gestaltetem Schneidschlitten, drehbarem Bedienungsriff und 6 austauschbaren Klingen.

|                       |                  |                  |
|-----------------------|------------------|------------------|
| Schnitt-Breite mm     | 1250             | 1500             |
| Für Rollen Ø bis mm   | 830              | 830              |
| Tragkraft p. Rolle kg | 70               | 70               |
| B/T/H mm              | 1400x430x940     | 1650x430x940     |
| €                     | VP 1017<br>410,- | VP 1018<br>464,- |

Komplettversorgung in direkter Griffweite

1 Packtisch mit Schubfach und Zwischenboden

1



- Stabile Stahlblechkonstruktion, stufenlos höhenverstellbar von 760 - 870 mm, pulverbeschichtet lichtgrau RAL 7035
- Tischplatte Melamin lichtgrau, 22 mm stark mit Umleimer
- Einzelschubfach aus Stahl, B x T x H 425 x 550 x 135 mm
- Zwischenboden Melamin lichtgrau 19 mm stark, 500 mm tief, Flächentragkraft 75 kg
- Aufbau Komponenten Höhe 1200 mm, Nutzhöhe 600 mm
- Ablage-Konsole mit 3 großen und 2 kleinen Bügeln anthrazit, Höhe 420/270 mm, im 30 mm Raster höhenstellbar
- Ablage-Konsole ohne Bügel im 30 mm Raster höhenstellbar

|                       |                |
|-----------------------|----------------|
| B x T mm Gesamt       | 1500 x 800     |
| Tischgestell B x T mm | 1250 x 800     |
| Flächen-Tragkraft kg  | 1000           |
| <b>AS 1501</b>        | <b>€ 619,-</b> |

2 Packtisch mit Schubfach, Papierabroller

2



- Stabile Stahlblechkonstruktion, stufenlos höhenverstellbar von 760 - 870 mm, pulverbeschichtet lichtgrau RAL 7035
- Tischplatte Melamin lichtgrau, 22 mm stark mit Umleimer
- Einzelschubfach aus Stahl, B x T x H 425 x 550 x 135 mm
- Zwischenboden Melamin lichtgrau 19 mm stark, 500 mm tief, Flächentragkraft 75 kg
- Aufbau-Komponenten Höhe 1200 mm, Nutzhöhe 600 mm
- Ablage-Konsole mit 3 großen und 2 kleinen Bügeln anthrazit, Höhe 420/270 mm, im 30 mm Raster höhenstellbar
- Papierabroller, für Rollenbreite bis 750 mm, für Rollen Ø bis 250 mm

|                       |                |
|-----------------------|----------------|
| B x T mm Gesamt       | 1500 x 800     |
| Tischgestell B x T mm | 1250 x 800     |
| Flächen-Tragkraft kg  | 1000           |
| <b>AS 1502</b>        | <b>€ 724,-</b> |

3 Packtisch mit Rollen-Achssatz Untertisch und 1-fach Schneidgerät

3




- Stabile Stahlblechkonstruktion, stufenlos höhenverstellbar von 760-870 mm, pulverbeschichtet, lichtgrau RAL 7035
- Tischplatte Melamin lichtgrau, 22 mm stark mit Umleimer
- Aufbau-Komponenten Höhe 1200 mm, Nutzhöhe 600 mm
- Ablage-Konsole mit 3 großen und 2 kleinen Bügeln anthrazit, Höhe 420/270 mm, im 30 mm Raster höhenstellbar
- Ablage-Konsole ohne Bügel im 30 mm Raster höhenstellbar
- Rollen-Achssatz Untertisch für Rollenbreite bis 1000 mm, Rolle Ø bis 700 mm, Tragkraft 120 kg
- 1-fach Schneideinheit verletzungs-sicheres Schneiden in beiden Richtungen, drehbarer Bedienungsgriff zur Entlastung des Handgelenks, inkl. 6 Wechselklingen

|                       |                |
|-----------------------|----------------|
| B x T mm Gesamt       | 1500 x 800     |
| Tischgestell B x T mm | 1250 x 800     |
| Flächen-Tragkraft kg  | 1000           |
| <b>AS 1599</b>        | <b>€ 826,-</b> |



3



3

36 ▷ 3A

Ihr Fachhändler:

**....arbiplan**

Betriebs- und Lagereinrichtungen Werner Simonis e. K.

Paul – Dieroff – Weg 11 D-22455 Hamburg  
Telefon: 040 / 460 69 059 Fax: 040 / 46092 991  
E – Mail: [info@arbiplan.de](mailto:info@arbiplan.de) Internet: [www.arbiplan.de](http://www.arbiplan.de)

„Are you manuflexed today?“