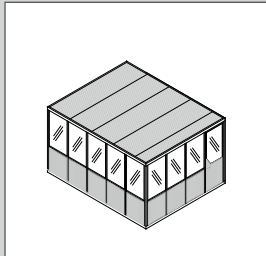


Bedarfsermittlung

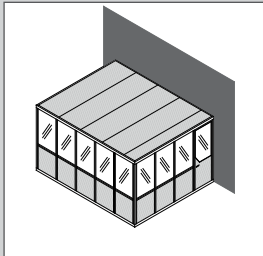
Referenz/Anfrage-Nr. _____ Montageort: _____ Datum/Ansprechpartner: _____

Ausführungsvarianten:

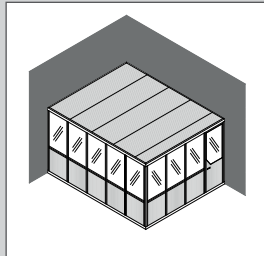
1-geschossig
4-seitig



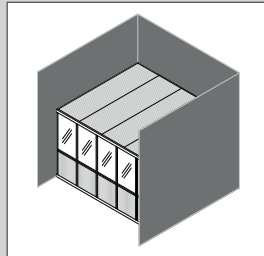
1-geschossig
3-seitig



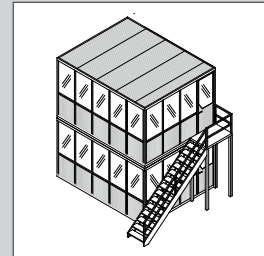
1-geschossig
2-seitig



1-geschossig
1-seitig

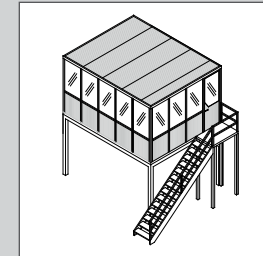


2-geschossig



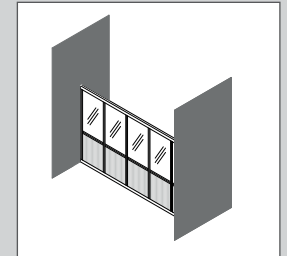
- 1-seitig
- 2-seitig
- 3-seitig
- 4-seitig

1-geschossig
auf einer Bühne



- 1-seitig
- 2-seitig
- 3-seitig
- 4-seitig

Trennwand



- 1-seitig
- 2-seitig
- 3-seitig
- 4-seitig

Böden und Zwischendecke

- ohne
- Boden aus Holzwerkstoffplatte
- Boden aus Trockenestrich
- Boden aus Stahlrahmenwerk ohne Dämmung
- Boden aus Stahlrahmenwerk mit Dämmung
- Zwischendecke als Lagerfläche (bei 1-Geschossigkeit)

Elektroinstallation

- Beleuchtung mit Schalter
- Steckdose _____ Stück
- Kabelkanal _____ Meter

Zusatzausstattung

- VSG-Verglasung
- Doppelverglasung
- Türbodendichtung
- Obentürschließer
- Dreh-/Kippfenster
- Schiebefenster

Lüftung/Klima/Heizung

- Elektro-Wandentlüfter
- Klimakompaktgerät
- Elektrowandkonvektor

Sanitärausstattung

Toilette

Anzahl/Damen _____
Anzahl/Herren _____

Waschen/Duschen

- Anzahl/Damen _____ mit Duschen
- Anzahl/Herren _____ ohne Duschen
- mit Umkleideraum
- ohne Umkleideraum

Transport- und Montagebedingungen

- Stapler für baus. Entladen vorhanden ja nein
- Scherenbühne vorhanden ja nein
- Transport zum Montageort baus. ja nein
- Entsorgung von Verpackungsmaterial in welchem Geschoss befindet sich der Montageort ja nein

Bedarfsermittlung

Referenz/Anfrage-Nr. _____ Montageort: _____ Datum/Ansprechpartner: _____

Maße

Länge _____ Fixmaß

Breite _____ Fixmaß

Wandelementhöhe

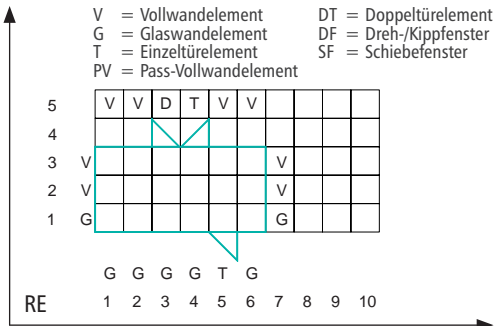
2.600 mm

2.850 mm

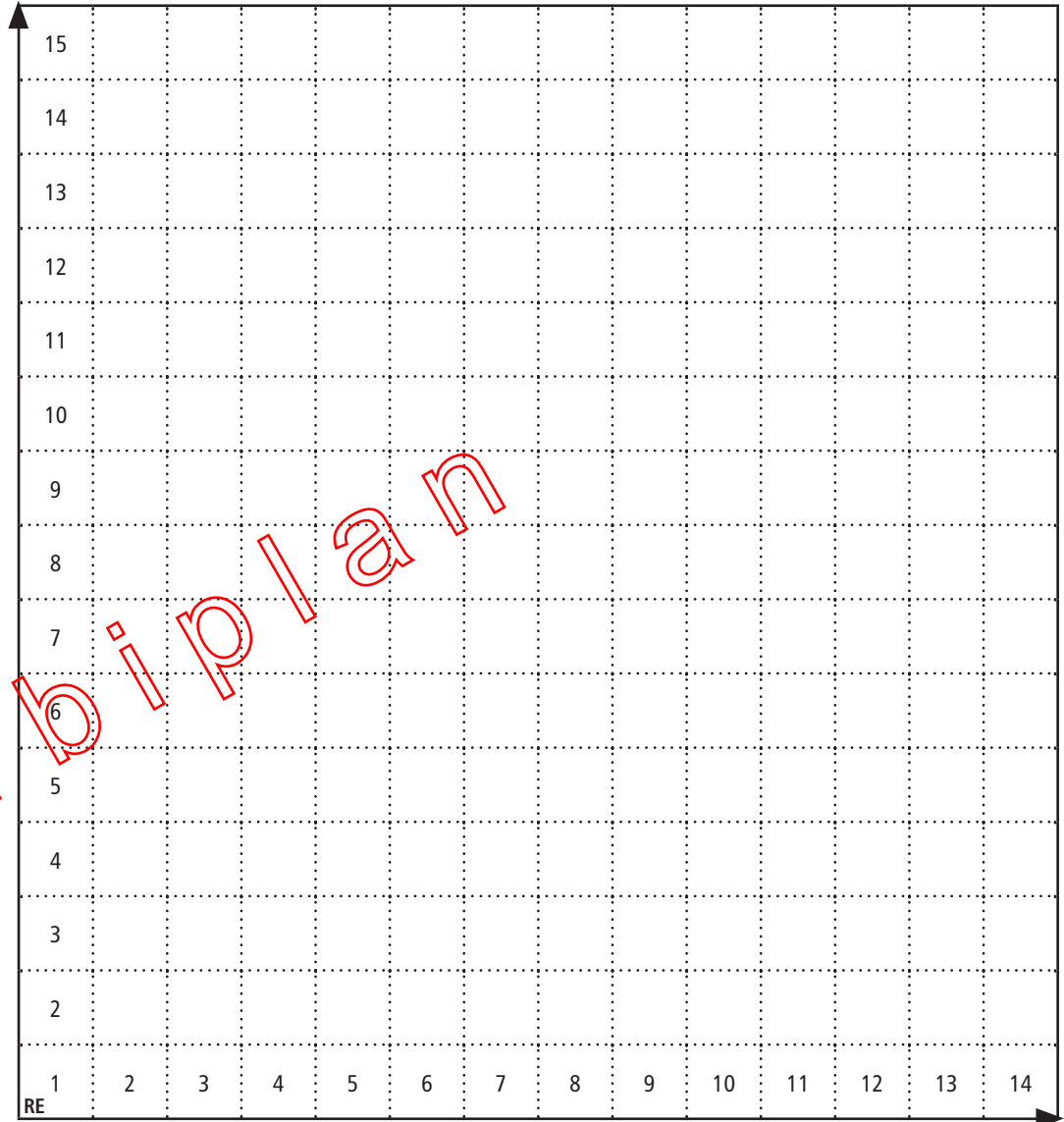
3.100 mm

bis 4.000 mm _____

Beispiel Grundriss-Raster: Raster-Einheit (RE) 1025 mm



Planungsskizze (siehe Beispiel im Verkaufskatalog Seite 10-11)



Wichtige Aufmaße bei Wandanbindung

- Ein Aufmaß kann entfallen, wenn die Maße aus einer kundenseitigen CAD-Zeichnung (DXF/DWG-Format) hervorgehen, z. B. Hallengrundriss, Schnittzeichnungen oder Ansichten.
- Fotos von der möglichen Aufstellart/Einbausituation beifügen

